







































TEXTROL[®] PRO

SATURATEUR SPÉCIAL BOIS TENDRE

Description	Saturateur pour bois tendres.																								
Propriétés	<ul style="list-style-type: none"> • Protection transparente mate "aspect huilé", longue durée. • Conserve l'aspect naturel du bois. • Non filmogène - ne s'écaille pas, ne pèle pas dans le temps. • Incolore ou teinté. • Ne noircit pas aux UV. • Facile d'emploi. • Maintenance aisée et rapide, sans gommage, ni ponçage, ni décapage. 																								
Destination	<ul style="list-style-type: none"> • Extérieur. • Chalets, bardages, terrasses, barrières, abris de jardin. • Bois tendres autoclaves ou non, y compris sur le Red Cedar. Ne pas employer sur contreplaqués et sur bois thermochauffés. • S'applique sur un revêtement propre et exempt de tout revêtement antérieur. • Surfaces horizontales ou verticales. 																								
Caractéristiques techniques	<p>Classification : Famille 1 classe 4a selon norme NFT36-005. Finition : Mate - aspect huilé. Liant : Résine alkyde. Densité (à +20°C) : 0.92 ± 0,03 Viscosité (à +20°C) : Liquide fluide. Extrait sec : 46 % ± 3 Point d'éclair : Non classé inflammable. Stockage : Minimum 2 ans en emballage hermétique d'origine fermé. Conditionnements : 1 L, 5 L, 20 L (200 L en Incolore). COV : Valeur limite UE pour ce produit (cat. A/f) : 700 g/L (2010). Ce produit contient max. 455 g/L. Teintes (miscibles entre elles) :</p> <table border="0" style="width: 100%; text-align: center;"> <tr> <td></td> <td></td> <td></td> <td></td> <td></td> <td></td> </tr> <tr> <td>Incolore</td> <td>Chêne Clair</td> <td>Chêne Doré</td> <td>Chêne Moyen</td> <td>Chêne Rustique</td> <td>Brun Muscade**</td> </tr> <tr> <td></td> <td></td> <td></td> <td></td> <td></td> <td></td> </tr> <tr> <td>Gris Vieilli Naturel</td> <td>Gris Graphite</td> <td>Autoclave</td> <td>Redwood**</td> <td>Rouge Basque**</td> <td>Lie de Vin**</td> </tr> </table>							Incolore	Chêne Clair	Chêne Doré	Chêne Moyen	Chêne Rustique	Brun Muscade**							Gris Vieilli Naturel	Gris Graphite	Autoclave	Redwood**	Rouge Basque**	Lie de Vin**
																									
Incolore	Chêne Clair	Chêne Doré	Chêne Moyen	Chêne Rustique	Brun Muscade**																				
																									
Gris Vieilli Naturel	Gris Graphite	Autoclave	Redwood**	Rouge Basque**	Lie de Vin**																				
Préparation du support	<p>Instructions générales :</p> <ul style="list-style-type: none"> • Le bois doit être propre, sec (3 jours de temps sec - hygrométrie maxi du bois 18%), sain et préparé dans les règles de l'art selon les normes en vigueur - exempt de poussière, moisissure, taches de graisse et de tout ancien revêtement. • Si le bois présente un glaçage de surface important (ce qui nuit à la pénétration du produit) prévoir une préparation préalable du support (nous consulter). <p>Bois neufs : Appliquer immédiatement une couche de SEASONITE[®]* pour limiter les risques de déformation, de fendillement et de grisaillement. Laisser en exposition entre 6 et 9 mois avant d'appliquer TEXTROL[®] PRO.</p> <p>Bois gris non traités :</p> <ul style="list-style-type: none"> • Nettoyer le bois au NET-TROL[®] 200*. • Égrener le bois si nécessaire (grain 100 maxi). <p>Bois gris déjà traités (huilés) :</p> <ul style="list-style-type: none"> • Déshuiler avec le système NET-TROL[®] 400* + NET-TROL[®] 200*. • Égrener le bois si nécessaire (grain 100). <p>Bois anciennement peints, lasurés ou vernis :</p> <ul style="list-style-type: none"> • Décaper avec le système DILUNETT[®]*(1) + NET-TROL[®] 200* ou le DSP 800* suivant la nature du revêtement. • Égrener le bois si nécessaire (grain 100). <p>NB : Après nettoyage, laisser le bois sécher (3 jours de temps sec - hygrométrie maxi du bois 18%). Toujours bien dépoussiérer minutieusement après un égrenage. (1) Ne pas utiliser DILUNETT[®]* sur bois tanniques (Chêne, Châtaignier, Red Cedar...). Risque de remontées de tanins.</p>																								

Matériel d'application	Brosse, rouleau, pistolet.
Conseils de pro	<ul style="list-style-type: none"> • Avant de démarrer, vérifier la teinte choisie sur une petite surface (attendre le séchage). • Protéger tout ce qui ne doit pas être traité, y compris les plantes. • Appliquer entre +5°C et +35°C. Ne pas appliquer en plein soleil ou sur bois très chaud. • L'humidité relative sera de l'ordre de 50% pour un séchage optimal. Se conformer aux normes et DTU en vigueur. L'humidité du bois ne doit pas être supérieure à 18%. • Ne pas appliquer si de la pluie est attendue dans les 24 heures. • Toujours finir au niveau d'une lame ou d'une rupture naturelle comme une porte ou une fenêtre. • Sur surfaces verticales, il est conseillé de travailler de haut en bas. • Ne pas laisser sécher entre les couches. • En cas d'application au pistolet, lisser avec une brosse au fur et à mesure.
Application	<ul style="list-style-type: none"> • Ne pas diluer. Bien mélanger le produit avant et pendant la mise en œuvre. • Sur support préparé, appliquer une couche généreuse de TEXTROL® PRO dans le sens des fibres du bois et sur la longueur totale de la lame en insistant sur les abouts. • Appliquer une seconde couche lorsque l'aspect mouillé du bois disparaît (15 à 30 mn environ). Ne jamais laisser sécher entre les couches. Appliquer "frais sur frais". Renouveler l'opération jusqu'à saturation du support (refus du bois). • Lisser le produit en excès (voire essuyer) avant séchage afin d'éviter toutes traces de coulures ou de brillance au séchage : TEXTROL® PRO doit être dans le bois et non en surface. • En cas d'application au pistolet, un lissage est toujours recommandé pour améliorer la pénétration et donner un aspect uniforme. <p>NB : Mise en service terrasses, pontons : trafic normal 48/72 heures selon les conditions climatiques.</p>
Rendement	<ul style="list-style-type: none"> • 10 à 12 m² par litre et par couche. • Environ 5 m²/L en système multicouche. <p>Le rendement pratique varie en fonction du type, de l'état et de l'absorption de surface ainsi que du mode d'application.</p>
Maintenance	<ul style="list-style-type: none"> • Si la surface est tachée ou salie, nettoyer au préalable avec du NET-TROL® 200* et bien laisser sécher (3 jours de temps sec minimum). • Lorsque le bois s'éclaircira dans le temps, prévoir une application de TEXTROL® PRO en une couche en local ou sur l'ensemble du support selon le mode opératoire précité, sans poncer, ni décaper ni sabler au préalable. • Lors de la maintenance aucun décapage n'est nécessaire. Les quantités de TEXTROL® PRO à mettre en œuvre sont diminuées de moitié car la protection dans la masse existe toujours. Celle-ci pourra s'effectuer à la brosse, au rouleau ou au pistolet airless. En général une seule passe suffit sans poncer, ni sabler ou décaper ; sur surfaces très poreuses une deuxième passe peut être nécessaire.
Nettoyage du matériel d'application	White-Spirit. Les chiffons imbibés ne doivent pas être stockés, ni être directement jetés dans une poubelle. Les faire sécher à plat au préalable.
Stockage	Stocker le produit à l'abri du gel et des températures élevées.
Sécurité	Se reporter à la fiche de données de sécurité disponible (FDS) sur le site www.quickfds.fr et aux textes figurant sur l'emballage, conformes à la législation en vigueur. Dangereux. Respecter les précautions d'emploi.
Date d'édition	Janvier 2018

* Même fabricant

** Teintes à la demande, nous consulter.

DURIEU S.A. - 91070 Bondoufle - France
Tél. +33 (0)1 60 86 48 70 - Fax +33 (0)1 60 86 84 84

DURIEU COATINGS N.V./S.A.
Boucle Odon Godart 8
1348 Louvain-La-Neuve - Belgique / België
Tél. +32 (0)10 420 090 - Fax +32 (0)10 420 099



Retrouvez toutes nos solutions sur :

www.owatrol.com

**Notre département technique
répond à vos questions
au +33 (0)1 60 86 48 70**